

1 - Aufbau Ablage

Nachfolgend ist der generelle Aufbau der Ablagestruktur für die Bearbeitung der OZG-Anträge beschrieben.

Aktenplaneintrag 32.51.01	
Akte zu Gewerbetreibenden	
Vorgang zur Bearbeitung pro Antrag	
Eingangsdokument für den Antrag	
	Antrag
	weitere Anlagen ...
Eingangsdokument für die Personalausweiskopie	
	Personalausweiskopie
ggf. weitere Dokumente	
Ausgangsdokument für z. B. den Kostenbescheid	

Aktenplaneintrag

Der Aktenplaneintrag gibt an, wo die Dokumente letztendlich in der Ablagestruktur der Stadtverwaltung verortet werden. Die OZG-Anträge werden immer im Aktenplaneintrag **32.51.01** abgelegt.

Navigieren zum Aktenplaneintrag

Klicken Sie im Baumansicht auf **Aktenpläne**. Navigieren Sie im Aktenplan **Gewerbebehörde** zum Aktenplaneintrag **32.51.01**.



Hier können Sie die passenden Spalten einblenden z.B. Firma oder Bezeichnung des Geschäftes und die Filterfunktion nutzen um passende Gewerbe zu finden.

Gewerberegister

Alternativ dazu kann man den Weg über Gewerberegister gehen. Dies ist ein Ordner mit Aufteilung auf die 2 Unterordner: Gewerbetreibende und Firmen.

Gewerberegister

← Datei Zwischenablage Ansicht Extras Versionen

<input type="checkbox"/>	Name	Organisationseinheit	Eigentümer/in
<input type="checkbox"/>	 Gewerbetreibende	Gewerbe (Vorgänge nach GewO)	
<input type="checkbox"/>	 Firmen	Gewerbe (Vorgänge nach GewO)	

Eintrag hinzufügen Suchen und hinzufügen















Gewerbetreibende

Hier sind die Suchordner wo Nach ersten Buchstaben durchgeführt wird. Um die Suche durchzuführen soll man in den jeweiligen Suchordner wechseln und vorerst ein Mal aktualisieren. Danach kann man über die Filterfunktion bei den Spalten die Person suchen.

Objekte

Ordner Gewerbetreibende

← Datei Zwischenablage Ansicht Extras Versionen

<input type="checkbox"/>	↑ Name
<input type="checkbox"/>	 Gewerbetreibende A
<input type="checkbox"/>	 Gewerbetreibende A
<input type="checkbox"/>	 Gewerbetreibende B
<input type="checkbox"/>	 Gewerbetreibende C
<input type="checkbox"/>	 Gewerbetreibende D
<input type="checkbox"/>	 Gewerbetreibende E
<input type="checkbox"/>	 Gewerbetreibende F
<input type="checkbox"/>	 Gewerbetreibende G
<input type="checkbox"/>	 Gewerbetreibende H
<input type="checkbox"/>	 Gewerbetreibende I
<input type="checkbox"/>	 Gewerbetreibende J
<input type="checkbox"/>	 Gewerbetreibende K
<input type="checkbox"/>	 Gewerbetreibende L
<input type="checkbox"/>	 Gewerbetreibende M

Firmen

Analog Gewerbetreibenden Unterteilung auf die alphabetische Suchordner. Die Suche kann wie oben beschrieben erfolgen.

Ordner Firmen

Neu Suchen Hochladen Kopieren Versenden als Link Eigenschaften In Ordner aufteilen Zeitreise

Datei Zwischenablage Ansicht Extras Versionen

Name	Organisationseinheit	Eigentümer/in
Firma Z		
Firma X		
Firma W		
Firma V		
Firma U		
Firma T		
Firma S		
Firma Q		
Firma P		
Firma N		
Firma M		

Analog der Akten über Filterfunktion der eGov-Suite und über den Reiter „**Gewerbe-Akten**“ zu passender Akte wechseln.

Firmendaten

Objekt Zwischenablage Ansicht Extras Einstellungen Versionen Archiv

14 Einträge nach Akte


Gewerbe-Akten

1 Akte	Laufzeit (von/bis)	Inhalte	Geschäftsname	(...) Betriebsanschrift	Anmel...	Ummeld...	Abmelde...
<input type="checkbox"/>	32.51.01/101/07	32.51.01/101/07-1 32.51.01/101/07-2 32.51.01/101/07-3	Testakke	Ackerweg	14.06.2...	28.06.2023	
<input type="checkbox"/>	32.51.01/142	32.51.01/142-1 32.51.01/142-2 32.51.01/142-3 32.51.01/142-4 32.51.01/142-5 32.51.01/142-6 32.51.01/142-7 32.51.01/142-8 32.51.01/142-9 ...[32]	Musterfirma 1 - Test	Gartenstraße	01.01.2...	30.04.2022	05.06.2023
<input type="checkbox"/>	32.51.01/22	32.51.01/22-3 32.51.01/22-1 32.51.01/22-2 32.51.01/22-4 32.51.01/22-5	Purfirst(Teftpersön). Akteid	Hainstr.	04.08.2...		
<input type="checkbox"/>	32.51.01/06	32.51.01/06-1 32.51.01/06-2	Musterfirma 1	Teststraße	05.08.2...		
<input type="checkbox"/>	32.51.01/041	32.51.01/041-1	Musterfirma 1	Gartenstraße	07.11.2...		
<input type="checkbox"/>	32.51.01/040	32.51.01/040-1 32.51.01/040-2	Gew1 - Musterfirma 1 - Purfirst(Teftperso...	Teststrasse	02.06.2...		12.12.2021

Akte

Im Aktenplaneintrag gibt es eine Akte für jeden Gewerbetreibenden. Dabei handelt sich um eine Akte mit Fachdaten, wo man die Entwicklung des Gewerbes über die Jahre nachverfolgen kann.

Die Akten können Sie über die oben beschriebene Methoden finden.

 Wenn es um einen Antrag handelt, wo keine Akte vorliegt soll zuerst eine leere Akte angelegt werden und bei Bearbeitung des Vorgangs über den Arbeitsvorrat werden die Aktuellen Daten aus dem Vorgang in die Akte übertragen.

Per Doppelklick öffnen Sie die Akte, um die enthaltenen Vorgänge zu sehen.

Per **Rechtsklick** → **Eigenschaften** sehen Sie die Metadaten der Akte. Über den **Titel** ist eine Umbenennung möglich.

Vorgang

Der Vorgang widerspiegelt jeweils einen Fall und enthält den Antrag und weitere Dokumente bis zur Erledigung.

Die Vorgänge finden Sie, wenn Sie die Akte öffnen. Vorgänge werden bei den Online Anträgen im Rahmen der Erfassung der Anträge durch das System automatisch angelegt oder werden bei den in Papier eingereichten Anträgen durch den Sachbearbeiter manuell angelegt.

Per Doppelklick öffnen Sie einen Vorgang, um die enthaltenen Dokumente zu sehen.

Per **Rechtsklick** → **Eigenschaften** sehen Sie die Metadaten des Vorgangs. Über den **Titel** ist eine Umbenennung möglich.

Dokumente

Es wird zwischen Ein- und Ausgangsdokumenten unterschieden. So ist der Antrag z. B. ein Eingangsdokument und der Kostenbescheid ein Ausgangsdokument.

Die Dokumente eines Vorgangs finden Sie, wenn Sie den Vorgang öffnen.

Per Doppelklick öffnen Sie ein Dokument, um es direkt anzuzeigen oder die enthaltenen Dokumente zu sehen.

Per **Rechtsklick** → **Eigenschaften** sehen Sie die Metadaten des Dokuments und eine PDF-Vorschau über alle enthaltenen Schriftstücke. Über den **Titel** ist eine Umbenennung möglich.

Weitere Informationen zum Dokument finden Sie jeweils in den Abschnitten zum Lauf der Bearbeitung.

Schriftstücke

Schriftstücke sind die klassischen Dateien am Computer, z. B. PDF-Dokumente, Word-Objekte oder Bilder. Sie befinden sich immer innerhalb von Dokumenten, wobei pro Dokument auch mehrere Schriftstücke vorhanden sein können.

From: <https://befragung.plauen.de/> - **[inside.plauen] Click!**

Permanent link: https://befragung.plauen.de/doku.php?id=wissenssammlung:fabasoft_egov-suite_benutzer:anwendungen:ozg_gewerbe:1_struktur

Last update: **08.08.2024 12:35**